



Timbres-poste – Informations et répartition

Les timbres-poste, etc., ci-après sont répartis entre les opérateurs désignés conformément à l'article RL 113.2 du Règlement de la poste aux lettres.

Suite à une proposition du Bureau international de l'UPU, les opérateurs désignés ont accepté, lors du deuxième Comité de gestion de l'Association mondiale pour le développement de la philatélie pour le cycle de Doha, une réforme du bulletin afin qu'il soit plus facile à lire et plus interactif.

Dans cette perspective, un certain nombre de modifications ont été apportées. La plus importante est la reproduction des timbres-poste en lieu et place de la description écrite.

De plus, le bulletin est désormais lié au système de numérotation mondial (WNS). Il suffit de cliquer sur le nom du pays pour avoir accès à ses émissions ou un timbre pour afficher les données techniques de celui-ci, pour autant que le pays participe au système WNS.



Postage stamps – Information and distribution

The following postage stamps and other philatelic items are being distributed among designated operators in accordance with article RL 113.2 of the Letter Post Regulations.

At the second WADP Management Committee meeting during the Doha cycle, designated operators accepted the proposal by the UPU International Bureau to revamp the bulletin to make it more reader-friendly and interactive.

A number of changes have accordingly been made. Most notably, instead of a written description, the stamps themselves are reproduced.

Moreover, the bulletin is now linked to the WADP Numbering System (WNS). Readers simply have to click on a country name to have access to its issues or on a stamp to view the technical details, as long as that country participates in the WNS.



Algérie/Algeria



15.00 DZD 17.05.2013



15.00 DZD 08.06.2013



15.00 DZD 22.07.2013



15.00 DZD 03.08.2013



15.00 DZD 03.08.2013



15.00 DZD 03.08.2013



15.00 DZD 05.08.2013



15.00 DZD 05.08.2013

Allemagne/Germany



0.58 + 0.42 EUR 18.07.2013



0.58 + 0.27 EUR 08.08.2013



0.90 + 0.40 EUR 08.08.2013



1.45 + 0.55 EUR 08.08.2013



0.58 EUR 08.08.2013

Australie/Australia



10 x 0.60 AUD 02.07.2013



5 x 0.60 AUD 02.07.2013




5 x 0.60 AUD 09.07.2013



0.60 AUD 22.07.2013



10 x 0.60 AUD 22.07.2013



4 x 0.60 AUD 23.07.2013



4 x 0.60 AUD 23.07.2013



20 x 0.60 AUD 23.07.2013



4 x 0.60 AUD 13.08.2013



10 x 0.60 AUD 13.08.2013



2 x 0.60 AUD 20.08.2013



2 x 1.20 AUD 20.08.2013



2 x 0.60 AUD 20.08.2013

2 x 1.20 AUD



4 x 1.20 AUD 20.08.2013



20 x 0.60 AUD 20.08.2013



0.60 AUD 03.09.2013



0.60 AUD 03.09.2013



0.60 AUD 03.09.2013



10 x 0.60 AUD 03.09.2013

– Île Christmas/
Christmas Island



10 x 0.60 AUD 18.06.2013

– Territoire des îles
Cocos/Territory of
Cocos Islands



0.60 AUD 06.08.2013



3.00 AUD 06.08.2013

– Territoire Antarctique
Australien/
Australian Antarctic
Territory



3 x 0.60 AUD 03.09.2013



2 x 1.20 AUD 03.09.2013



3 x 0.60 AUD 03.09.2013
2 x 1.20 AUD

Azerbaïdjan/Azerbaijan



1.00 AZN 15.01.2013



0.20 AZN 23.01.2013



0.20 AZN 23.01.2013



0.20 AZN 23.01.2013



0.20 AZN 23.01.2013



0.20 AZN 23.01.2013



0.20 AZN 25.02.2013



0.20 AZN 25.02.2013



0.20 AZN 25.02.2013



0.20 AZN 10.04.2013



5 x 0.50 AZN 11.04.2013



0.20 AZN 19.04.2013



0.20 AZN 19.04.2013




0.20 AZN 19.04.2013



0.20 AZN 19.04.2013



2 x 0.50 AZN 24.04.2013



1.00 AZN 28.04.2013



0.50 AZN 06.05.2013




6 x 0.50 AZN 10.05.2013



6 x 0.50 AZN 10.05.2013



1.00 AZN 10.05.2013



0.60 AZN 14.05.2013



1.00 AZN 11.06.2013



2 x 0.60 AZN 15.06.2013



1.00 AZN 16.06.2013



1.00 AZN 26.06.2013

Belgique/Belgium



2 x 3 EUROPE 02.09.2013

Bolivie/Bolivia



1.00 BOB 17.05.2013



1.50 BOB 17.05.2013



10.50 BOB 17.05.2013



12.00 BOB 17.05.2013



100.00 BOB 20.05.2013



4.00 BOB 29.05.2013



1.50 BOB 09.07.2013



2.50 BOB 09.07.2013



3.00 BOB 09.07.2013



10.50 BOB 09.07.2013



0.50 BOB 09.07.2013



1.00 BOB 09.07.2013



9.00 BOB 09.07.2013



10.50 BOB 09.07.2013



15.00 BOB 09.07.2013



4.00 BOB 25.07.2013

Bosnie Herzégovine/ Bosnia & Herzegovina



2 x 2.50 BAM 15.03.2013



0.70 BAM 20.03.2013



2 x 2.50 BAM 09.05.2013



2 x 2.50 BAM 09.05.2013



6 x 2.50 BAM 09.05.2013



2.00 BAM 22.05.2013



2.00 BAM 22.05.2013



1.00 BAM 29.07.2013

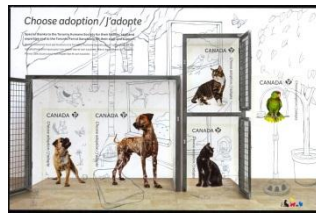
Canada/Canada



P 09.04.2013



5 x P 22.04.2013




5 x P 22.04.2013



8 x P 01.05.2013



8 x P 01.05.2013



P 08.05.2013



P 14.05.2013



2 x P 05.06.2013



2 x P 05.06.2013



P 10.06.2013



2 x P 20.06.2013

Chine/China



1.20 CNY 05.01.2012



1.20 CNY 05.02.2012



1.50 CNY 05.02.2012



1.20 CNY 23.02.2012



1.20 CNY 05.03.2012



1.20 CNY 05.03.2012



1.20 CNY 01.04.2012



1.20 CNY 15.04.2012



1.20 CNY 15.04.2012



1.20 CNY 15.04.2012



1.20 CNY 15.04.2012



1.20 CNY 27.04.2012



1.20 CNY 27.04.2012



1.20 CNY 27.04.2012



1.20 CNY 27.04.2012



0.80 CNY 04.05.2012



1.20 CNY 04.05.2012



1.20 CNY 12.05.2012



1.20 CNY 20.05.2012



1.20 CNY 23.05.2012



1.20 CNY 23.05.2012



2 x 1.20 CNY 09.06.2012



2 x 1.20 CNY 09.06.2012



1.20 CNY 16.06.2012



1.20 CNY 16.06.2012



1.20 CNY 16.06.2012



1.20 CNY 30.06.2012




1.20 CNY 30.06.2012




1.20 CNY 30.06.2012



1.20 CNY 30.06.2012



1.20 CNY 30.06.2012



1.20 CNY 30.06.2012



1.20 CNY 01.07.2012



1.20 CNY, 3.00 CNY 08.07.2012



1.20 CNY 27.07.2012



1.20 CNY 27.07.2012



1.20 CNY 27.07.2012



1.20 CNY 27.07.2012



1.20 CNY 01.08.2012



1.20 CNY 01.08.2012



1.20 CNY 01.08.2012



1.20 CNY 01.08.2012



1.20 CNY 01.08.2012



1.20 CNY 01.08.2012




1.20 CNY 01.08.2012



1.20 CNY 01.08.2012



1.20 CNY 01.08.2012



6.00 CNY 01.08.2012



1.20 CNY 23.08.2012



1.20 CNY 23.08.2012



1.20 CNY 23.08.2012



1.20 CNY 23.08.2012



1.20 CNY 28.08.2012



1.20 CNY 28.08.2012



1.20 CNY 28.08.2012



1.20 CNY 28.08.2012



4 x 1.20 CNY 28.08.2012



0.80 CNY, 28.08.2012
4 x 1.20 CNY, 3.00 CNY



1.20 CNY 03.09.2012



1.20 CNY 03.09.2012



1.20 CNY 03.09.2012




1.20 CNY 13.09.2012



1.20 CNY 26.09.2012



1.20 CNY 26.09.2012



6.00 CNY 26.09.2012



2 x 1.20 CNY 20.10.2012



2 x 1.20 CNY 20.10.2012



1.20 CNY 26.10.2012



1.20 CNY 26.10.2012



1.20 CNY 26.10.2012



2 x 1.20 CNY 08.11.2012



6.00 CNY 08.11.2012



1.20 CNY 26.11.2012



1.20 CNY 26.11.2012



4 x 1.20 CNY 30.11.2012



1.20 CNY, 3.00 CNY 01.12.2012




1.20 CNY 04.12.2012

- Hongkong/Hongkong




1.40 HKD 23.07.2013



1.80 HKD 23.07.2013



2.40 HKD 23.07.2013



2.50 HKD 23.07.2013



3.00 HKD 23.07.2013




5.00 HKD 23.07.2013



1.40 HKD 24.09.2013



1.80 HKD 24.09.2013




2.40 HKD 24.09.2013



2.50 HKD 24.09.2013



3.00 HKD 24.09.2013




5.00 HKD 24.09.2013

- Macao/Macao



2.00 MOP, 2.50 MOP, 3.50 MOP, 4.00 MOP 25.06.2013

Corée du Nord/ North Korea




30 KPW, 42 KPW, 70 KPW 31.03.2011



30 KPW 28.04.2011



10 KPW, 30 KPW, 28.04.2011
42 KPW



98 KPW 20.05.2011



10 KPW 05.06.2011



70 KPW 05.06.2011



10 KPW, 30 KPW, 20.06.2011
70 KPW, 142 KPW



10 KPW 05.07.2011



10 KPW 05.07.2011



10 KPW 05.07.2011



30 KPW 05.07.2011



30 KPW 05.07.2011



30 KPW 05.07.2011



30 KPW 05.07.2011



30 KPW 05.07.2011



30 KPW 05.07.2011



30 KPW 05.07.2011



30 KPW 05.07.2011



30 KPW 05.07.2011



30 KPW 05.07.2011



42 KPW 05.07.2011



42 KPW 05.07.2011



42 KPW 05.07.2011



42 KPW 05.07.2011



42 KPW 05.07.2011



42 KPW 05.07.2011



42 KPW 05.07.2011



42 KPW 05.07.2011



42 KPW 05.07.2011



42 KPW 05.07.2011




40 KPW 05.07.2011




50 KPW 05.07.2011



60 KPW 05.07.2011



25 KPW, 30 KPW, 05.07.2011
45 KPW



25 KPW, 30 KPW, 05.07.2011
45 KPW



30 KPW, 70 KPW, 05.08.2011
98 KPW, 112 KPW



42 KPW, 98 KPW, 140 KPW
05.09.2011



70 KPW, 98 KPW, 05.10.2011



30 KPW, 140 KPW, 05.10.2011

Croatie/Croatia



4 x 3.10 HRK 21.02.2013



3.10 HRK 11.03.2013



1.60 HRK 08.04.2013



3.10 HRK 08.04.2013



4.60 HRK 08.04.2013



1.20 HRK 16.04.2013



1.20 HRK 16.04.2013




5.80 HRK 16.04.2013




5.80 HRK 16.04.2013



2 x 7.10 HRK 29.04.2013



7.10 HRK 09.05.2013



7.10 HRK 09.05.2013



3.10 HRK 01.07.2013



20.00 HRK 01.07.2013



3.10 HRK 02.07.2013



1.60 HRK 18.07.2013



1.60 HRK 18.07.2013



1.60 HRK 18.07.2013



1.60 HRK 18.07.2013

Danemark/Denmark


– Groenland/Greenland



19.50 DKK 11.06.2013



11.50 DKK 11.06.2013



8.50 DKK 11.06.2013



16.00 DKK 11.06.2013



9.00 DKK 11.06.2013

Dominicaine (Rép.)/ Dominican Republic



20.00 XCD 05.09.2012



10 x 20.00 XCD 19.09.2012



4 x 15.00 XCD 18.10.2012



2 x 20.00 XCD 18.12.2012




8 x 15.00 XCD 18.12.2012


Egypte/Egypt



3 x 3.00 EGP 02.01.2013



Espagne/Spain






2.00 EUR 20.06.2013



0.37 EUR 27.06.2013

**– Andorre (Espagne)/
Andorra (Spain)**



2.72 EUR 01.04.2013



0.75 EUR 23.04.2013



0.90 EUR 06.05.2013



0.75 EUR 03.06.2013

Ethiopie/Ethiopia



0.15 ETB 20.08.2013



0.35 ETB 20.08.2013



2.00 ETB 20.08.2013




4.00 ETB 20.08.2013


Fidji/Fiji



0.40 FJD 28.08.2013



0.65 FJD 28.08.2013



1.20 FJD 28.08.2013



5.00 FJD 28.08.2013

Gabon/Gabon



250 XAF 06.07.2013




500 XAF 06.07.2013

**Grande-Bretagne/
Great Britain**

– Guernesey/Guernsey



0.40 GBP 31.07.2013



0.53 GBP 31.07.2013



0.55 GBP 31.07.2013



0.63 GBP 31.07.2013



0.71 GBP 31.07.2013



0.79 GBP 31.07.2013

– Aurigny/Alderney




0.40 GBP 31.07.2013



0.53 GBP 31.07.2013



0.55 GBP 31.07.2013



0.63 GBP 31.07.2013



0.71 GBP 31.07.2013



0.79 GBP 31.07.2013

– Jersey/Jersey



2 x 2.00 GBP 02.06.2013



2 x 2.00 GBP 02.06.2013



0.45 GBP 07.06.2013



0.55 GBP 07.06.2013



0.60 GBP 07.06.2013



0.68 GBP 07.06.2013



0.80 GBP 07.06.2013



0.88 GBP 07.06.2013



3.00 GBP 07.06.2013



0.45 GBP 04.07.2013



0.55 GBP 04.07.2013



0.60 GBP 04.07.2013



0.68 GBP 04.07.2013



0.80 GBP 04.07.2013



0.88 GBP 04.07.2013



0.45 GBP 08.08.2013



0.55 GBP 08.08.2013



0.60 GBP 08.08.2013



0.68 GBP 08.08.2013



0.80 GBP 08.08.2013



0.88 GBP 08.08.2013



0.45 GBP, 0.55 GBP, 0.60 GBP,
0.68 GBP, 0.80 GBP, 0.88 GBP



0.45 GBP 30.08.2013



0.55 GBP 30.08.2013



0.60 GBP 30.08.2013



0.68 GBP 30.08.2013



0.80 GBP 30.08.2013



0.88 GBP 30.08.2013



LOCAL LETTER 20.09.2013



UK LETTER 20.09.2013



EUROPE 20.09.2013



LOCAL LARGE 20.09.2013



INTERNATIONAL 20.09.2013



UK LARGE 20.09.2013

– Territoires d'outre-mer/Overseas Territories

– Île Ascension/Ascension Island



0.20 GBP 16.08.2013



0.45 GBP 16.08.2013



0.50 GBP 16.08.2013



0.60 GBP 16.08.2013




1.10 GBP 16.08.2013




1.45 GBP 16.08.2013




0.45 GBP 29.08.2013



0.50 GBP 29.08.2013



0.60 GBP 29.08.2013



1.45 GBP 29.08.2013



3 x 1.00 GBP 29.08.2013


– Bermudes/Bermuda



0.35 GBP 17.06.2010



0.70 GBP 17.06.2010



0.85 GBP 17.06.2010



1.25 GBP 17.06.2010

– Falkland (Malvinas)/Falkland (Malvinas)



0.30 GBP 29.08.2013



0.75 GBP 29.08.2013



1.00 GBP 29.08.2013



1.20 GBP 29.08.2013



3 x 1.00 GBP 29.08.2013

– Géorgie du Sud et Sandwich du Sud/South Georgia and the South Sandwich Islands



0.65 GBP 29.08.2013



0.75 GBP 29.08.2013



1.00 GBP 29.08.2013



1.20 GBP 29.08.2013



3 x 1.00 GBP 29.08.2013

– – Vierges britanniques
(îles)/British Virgin
Islands



0.20 GBP 01.10.2013



0.50 GBP 01.10.2013




1.50 GBP 01.10.2013

Géorgie/Georgia



1.00 GEL, 2.00 GEL, 10.05.2013
3.00 GEL, 4.00 GEL



3.00 GEL 10.05.2013



1.80 GEL 10.05.2013



2 x 0.1 GEL, 27.10.2013
2 x 0.2 GEL, 2 x 0.3 GEL,
2 x 0.4 GEL, 2 x 0.5 GEL,
0.7 GEL, 3,0 GEL


Ghana/Ghana



4 x 2.25 GHS 07.07.2013




4 x 2.25 GHS 07.07.2013



7.00 GHS 07.07.2013




7.00 GHS 07.07.2013




3 x 2.75 GHS 07.07.2013



3 x 2.75 GHS 07.07.2013




7.00 GHS 07.07.2013



7.00 GHS 07.07.2013



4 x 2.25 GHS 28.08.2013



7.00 GHS 28.08.2013



6 x 2.25 GHS 28.08.2013



5 x 2.25 GHS 28.08.2013

Grèce/Greece



0.03 EUR 21.02.2013



0.55 EUR 21.02.2013




0.62 EUR 21.02.2013



1.00 EUR, 2.00 EUR 28.03.2013




0.20 EUR 22.04.2013



0.30 EUR 22.04.2013



0.62 EUR 22.04.2013



2.80 EUR 22.04.2013



0.78 EUR, 3.28 EUR 09.05.2013



0.05 EUR 04.06.2013



0.30 EUR 04.06.2013



0.47 EUR 04.06.2013



A 04.06.2013



A 04.06.2013



3.00 EUR 04.06.2013

Guinée équatoriale/ Equatorial Guinea




550 XAF, 600 XAF, 650 XAF, 700 XAF 04.2013



550 XAF, 600 XAF, 650 XAF, 700 XAF 06.2013

Iran (Rép. islamique)/ Iran (Islamic Rep.)



2200 IRR 21.07.2012



15700 IRR 05.09.2012



3400 IRR 08.10.2012



2200 IRR 15.11.2012




500 IRR 13.02.2013



100 IRR 19.02.2013



2000 IRR 27.02.2013



3000 IRR 05.03.2013




800 IRR 06.03.2013



4000 IRR 13.03.2013



6000 IRR 06.05.2013



3000 IRR 23.06.2013

Iraq (République d')/ Iraq (Republic of)



750 IQD 04.03.2012



1000 IQD 04.03.2012



250 IQD 29.03.2012



500 IQD 29.03.2012



750 IQD 29.03.2012



250 IQD 06.05.2012




500 IQD 06.05.2012



750 IQD 06.05.2012



1000 IQD 06.05.2012



1000 IQD 06.05.2012



250 IQD 29.09.2012



500 IQD 29.09.2012



750 IQD 29.09.2012



1000 IQD 29.09.2012



1000 IQD 29.09.2012




1000 IQD 29.09.2012



500 IQD 01.10.2012



750 IQD 01.10.2012



1000 IQD 01.10.2012



1000 IQD 01.10.2012




500 IQD 22.11.2012



250 IQD 27.11.2012




250 IQD 31.12.2012




1000 IQD 31.12.2012

Israël/Israel



7.00 ILS 11.06.2013



12 x 2.00 ILS 26.08.2013



2.00 ILS 26.08.2013



3.90 ILS 26.08.2013



5.70 ILS 26.08.2013



9.60 ILS 26.08.2013



3.10 ILS 26.08.2013



40.00 KGS 18.05.2013



52.00 KGS 18.05.2013



30.00 KGS 08.06.2013



30.00 KGS 16.02.2013



28.00 KGS 23.02.2013
43.00 KGS



35.00 KGS 23.03.2013



50.00 KGS 13.04.2013



28.00 KGS 27.04.2013



29.00 KGS 18.05.2013



35.00 KGS 18.05.2013

Libéria/Liberia




10 LRD 22.08.2009




25 LRD 22.08.2009



35 LRD 22.08.2009




45 LRD 22.08.2009




50 LRD 22.08.2009




70 LRD 22.08.2009




100 LRD 22.08.2009




100 LRD 22.08.2009




100 LRD 22.08.2009



100 LRD 22.08.2009




100 LRD 22.08.2009




100 LRD 22.08.2009



100 LRD 22.08.2009



100 LRD 22.08.2009




100 LRD 22.08.2009



100 LRD 22.08.2009




100 LRD 22.08.2009




500 LRD 22.08.2009



500 LRD 22.08.2009



500 LRD 22.08.2009



500 LRD 22.08.2009

Liechtenstein/ Liechtenstein



0.85 CHF 02.09.2013



1.40 CHF 02.09.2013



1.90 CHF 02.09.2013



1.00 CHF 02.09.2013



1.40 CHF 02.09.2013



2.00 CHF 02.09.2013



4.00 CHF 02.09.2013



1.40 CHF, 2.60 CHF 02.09.2013

Lituanie/Lithuania




1.35 LTL 01.06.2013



1.35 LTL 08.06.2013



2.45 LTL 15.06.2013




7.00 LTL 29.06.2013

Malaisie/Malaysia



0.60 MYR 13.01.2013



0.80 MYR 13.01.2013




1.00 MYR 13.01.2013



0.60 MYR 05.02.2013



0.80 MYR 05.02.2013



1.00 MYR 05.02.2013



2 x 0.60 MYR 26.03.2013



2 x 0.60 MYR 26.03.2013



0.50 MYR 30.04.2013



0.60 MYR 30.04.2013



0.60 MYR 30.04.2013



2 x 0.60 MYR 25.07.2013



2 x 0.60 MYR 25.07.2013

Malawi/Malawi




165 MWK 12.07.2014



260 MWK 12.07.2014



270 MWK 12.07.2014



280 MWK 12.07.2014



290 MWK 12.07.2014

Maroc/Morocco



3.50 MAD 09.06.2013



5 x 3.50 MAD 28.06.2013



8.40 MAD 13.08.2013



3.50 MAD 20.08.2013



2 x 8.40 MAD 21.08.2013


Monaco/Monaco



0.77 EUR 19.12.2011



0.80 EUR 28.05.2013



0.63 EUR 10.07.2013



0.80 EUR 10.07.2013



1.35 EUR 23.09.2013



1.00 EUR, 1.55 EUR 23.09.2013

Monténégro/ Montenegro



0.30 EUR 27.07.2012



0.30 EUR 08.10.2012



0.80 EUR, 0.95 EUR 17.10.2012



0.80 EUR 17.10.2012



0.95 EUR 17.10.2012



0.90 EUR 22.10.2012



0.30 EUR 12.11.2012



0.30 EUR 12.11.2012



0.40 EUR 12.11.2012



0.95 EUR 12.11.2012



0.30 EUR 14.12.2012



0.30 EUR 28.12.2012



0.30 EUR 28.12.2012



0.30 EUR 31.01.2013




0.40 EUR 31.01.2013



0.80 EUR 31.01.2013



0.95 EUR 31.01.2013



0.30 EUR 22.02.2013



0.30 EUR 27.02.2013



0.80 EUR 15.03.2013



0.95 EUR 15.03.2013



0.95 EUR 19.04.2013



0.30 EUR 10.05.2013



0.30 EUR 14.05.2013



0.40 EUR 14.05.2013



0.30 EUR, 0.40 EUR 14.05.2013



0.30 EUR 23.05.2013



0.80 EUR 07.06.2013



0.95 EUR 07.06.2013



0.80 EUR, 0.95 EUR 06.07.2013



0.30 EUR 21.06.2013



0.30 EUR 28.06.2013


Myanmar/Myanmar



500 MMK 01.10.2012



500 MMK 01.10.2012



100 MMK 04.01.2012




100 MMK 04.01.2012

Namibia/Namibia



4 X POSTCARD RATE 23.03.2011



5.30 NAD 11.05.2011



4 X 4.60 NAD 16.05.2011



POSTCARD RATE 21.06.2011



NON-STANDARD MAIL 21.06.2011



REGISTERED MAIL 21.06.2011



STANDARD MAIL 18.07.2011



STANDARD MAIL 18.07.2011



INLAND REGISTERED MAIL 18.07.2011



4.80 NAD 30.09.2011



5.40 NAD 30.09.2011




6.50 NAD 30.09.2011



STANDARD MAIL 30.09.2011



NON-STANDARD MAIL 30.09.2011




STANDARD MAIL 01.10.2011



6 X STANDARD MAIL 16.06.2013



6 X STANDARD MAIL 16.06.2013



5.10 NAD 20.06.2013



5.80 NAD 12.07.2013

Norvège/Norway



13.00 NOK 10.06.2013



15.00 NOK 10.06.2013



17.00 NOK 10.06.2013



10.06.2013

Nouvelle Zélande/ New Zealand



0.70 NZD 08.05.2013



0.70 NZD 08.05.2013



1.40 NZD 08.05.2013



1.90 NZD 08.05.2013



2.40 NZD 08.05.2013



2.90 NZD 08.05.2013



0.70 NZD, 0.70 NZD, 08.05.2013
1.40 NZD, 1.90 NZD,
2.40 NZD, 2.90 NZD



0.70 NZD 03.07.2013



1.40 NZD 03.07.2013



1.90 NZD 03.07.2013



2.40 NZD 03.07.2013




2.90 NZD 03.07.2013



0.70 NZD, 1.40 NZD, 03.07.2013
1.90 NZD, 2.40 NZD,
2.90 NZD

Pays-Bas/Netherlands



EUROPA 1 02.01.2012



WERELD 1 02.01.2012



3 x 1 + 0.25 EUR 30.01.2012



1 27.02.2012



1 27.02.2012



1 27.02.2012



1 27.02.2012



1 27.02.2012





2 x EUROPA 1 26.03.2012




1 26.03.2012



1 26.03.2012



Russie (Fédération de)/
Russian Federation





4 x 15.00 RUB 30.01.2013



15.00 RUB 08.02.2013



25.00 RUB 18.02.2013



25.00 RUB 18.02.2013



25.00 RUB 18.02.2013



15.00 RUB 22.02.2013




15.00 RUB 22.02.2013



15.00 RUB 22.02.2013



15.00 RUB 22.02.2013



15.00 RUB 22.02.2013



15.00 RUB 22.02.2013



45.00 RUB 27.02.2013



4 x 15.00 RUB 04.03.2013



35.00 RUB 05.03.2013



15.00 RUB 14.03.2013



15.00 RUB 26.03.2013



10.00 RUB 01.04.2013



10.00 RUB, 15.00 RUB, 20 RUB 30.04.2013



15.00 RUB 06.05.2013



10.00 RUB 08.05.2013



12.00 RUB 08.05.2013



15.00 RUB 08.05.2013



20.00 RUB 08.05.2013




14.25 RUB 15.05.2013



14.25 RUB 15.05.2013



50.00 RUB 01.04.2013



40.00 RUB 20.05.2013



15.00 RUB 29.06.2013

**Syrienne (Rép. arabe)/
Syrian Arab Rep.**



4 x 50.00 SYP 01.01.2012



6 x 50.00 SYP 01.02.2012



20.00 SYP 08.03.2012



30.00 SYP 21.03.2012



50.00 SYP 17.04.2012



50.00 SYP 01.05.2012



5 x 10.00 SYP 20.06.2012



50.00 SYP 27.09.2012



15.00 SYP 09.10.2012



15.00 SYP 16.11.2012



40.00 SYP 27.12.2012

Tchèque (Rép.)/ Czech Rep.



14 CZK 03.04.2013



26 CZK 03.04.2013



A 24.04.2013



25 CZK 02.05.2013



14 CZK 15.05.2013



25 CZK 15.05.2013




10 x A 29.05.2013



26 CZK 29.05.2013



2 x 10 CZK 12.06.2013



35 CZK 12.06.2013



20 CZK 26.06.2013



6 x E 26.06.2013

Thaïlande/Thailand



3.00 THB 01.04.2013



3.00 THB 01.04.2013




3.00 THB 01.04.2013



3.00 THB 01.04.2013



8 x 3.00 THB 02.04.2013



3 x 3.00 THB 02.04.2013



5.00 THB 23.04.2013



5.00 THB 23.04.2013



3.00 THB 24.05.2013



5.00 THB 01.06.2013



5.00 THB 01.06.2013



5.00 THB 01.06.2013



3.00 THB 13.06.2013

Tunisie/Tunisia



2.35 TND 22.03.2013




0.25 TND 26.04.2013



0.60 TND 26.04.2013



0.25 TND 18.05.2013



1.10 TND 25.05.2013



0.25 TND 28.06.2013



0.25 TND 28.06.2013



0.60 TND 28.06.2013



0.90 TND 28.06.2013

Uruguay/Uruguay



15 UYU 30.05.2013




2 x 15 UYU 11.06.2013



15 UYU 12.06.2013



15 UYU 08.07.2013



5 UYU 09.07.2013

Viet Nam/Viet Nam



2000 VND 16.01.2012



3000 VND 16.01.2012



3500 VND 16.01.2012



4500 VND 16.01.2012






6500 VND 16.01.2012



10500 VND 16.01.2012



2500 VND 08.03.2012



Zimbabwe/Zimbabwe

