





## Timbres-poste – Informations et répartition

Les timbres-poste, etc., ci-après sont répartis entre les opérateurs désignés conformément à l'article RL 113.2 du Règlement de la poste aux lettres.

Suite à une proposition du Bureau international de l'UPU, les opérateurs désignés ont accepté, lors du deuxième Comité de gestion de l'Association mondiale pour le développement de la philatélie pour le cycle de Doha, une réforme du bulletin afin qu'il soit plus facile à lire et plus interactif.

Dans cette perspective, un certain nombre de modifications ont été apportées. La plus importante est la reproduction des timbres-poste en lieu et place de la description écrite.

De plus, le bulletin est désormais lié au système de numérotation mondial (WNS). Il suffit de cliquer sur le nom du pays pour avoir accès à ses émissions ou un timbre pour afficher les données techniques de celui-ci, pour autant que le pays participe au système WNS.



## Postage stamps – Information and distribution

*The following postage stamps and other philatelic items are being distributed among designated operators in accordance with article RL 113.2 of the Letter Post Regulations.*

*At the second WADP Management Committee meeting during the Doha cycle, designated operators accepted the proposal by the UPU International Bureau to revamp the bulletin to make it more reader-friendly and interactive.*

*A number of changes have accordingly been made. Most notably, instead of a written description, the stamps themselves are reproduced.*

*Moreover, the bulletin is now linked to the WADP Numbering System (WNS). Readers simply have to click on a country name to have access to its issues or on a stamp to view the technical details, as long as that country participates in the WNS.*



## Allemagne/Germany



0.58 + 0.27 EUR 05.09.2013



0.90 EUR 05.09.2013



2 x 0.58 EUR 05.09.2013



0.45 EUR 10.10.2013



0.58 EUR 10.10.2013



0.75 EUR 10.10.2013



0.58 + 0.27 EUR 02.11.2013



0.58 EUR 02.11.2013



0.58 EUR 02.11.2013



0.58 EUR 02.11.2013



1.45 EUR 02.11.2013



0.02 EUR 05.12.2013



0.60 EUR 05.12.2013



0.60 EUR 05.12.2013

## Arabie Saoudite/ Saudi Arabia



2 SAR 03.08.2013



2 x 2 SAR 01.09.2013




2 SAR 32.09.2013

## Australie/Australia



3 x 0.60 AUD 03.09.2013



0.60 AUD 24.09.2013




0.60 AUD 24.09.2013



0.60 AUD 24.09.2013



0.60 AUD 24.09.2013



6 x 0.60 AUD 24.09.2013



20 x 0.60 AUD 24.09.2013



10 x 0.60 AUD 24.09.2013



4 x 0.60 AUD 08.10.2013





10 x 0.60 AUD 08.10.2013




0.60 AUD 15.10.2013




0.60 AUD 22.10.2013



3.00 AUD 22.10.2013



0.60 AUD, 3.00 AUD 22.10.2013



0.55 AUD 01.11.2013



2.55 AUD 01.11.2013



20 x 0.55 AUD 01.11.2013



5 x 2.55 AUD 01.11.2013



2 x 0.55 AUD 01.11.2013



0.60 AUD 01.11.2013



1.70 AUD 01.11.2013



20 x 0.55 AUD 01.11.2013



10 x 0.55 AUD 01.11.2013



5 x 1.70 AUD 01.11.2013



4 x 0.60 AUD 14.01.2014

### - Île Christmas/ Christmas Island




0.55 AUD 01.11.2013



1.80 AUD 01.11.2013



5 x 1.80 AUD 01.11.2013



1.80 AUD, 0.55 AUD 01.11.2013





10 x 1.80 AUD 01.11.2013



0.60 AUD 07.01.2014



0.60 AUD 07.01.2014

### Bahamas/Bahamas



2 x 0.15 BSD 29.10.2013



2 x 0.50 BSD 29.10.2013



2 x 0.65 BSD 29.10.2013



2 x 0.70 BSD 29.10.2013



0.15 BSD 19.11.2013



0.25 BSD 19.11.2013




0.50 BSD 19.11.2013



0.65 BSD 19.11.2013



0.70 BSD 19.11.2013



0.80 BSD 19.11.2013

### Bélarus/Belarus



H 28.01.2013



N 12.02.2013




M 12.02.2013



H 12.02.2013



P 12.03.2013



M 22.03.2013



P 30.03.2013



H 30.03.2013



H, P 30.03.2013



15000 BYR 10.04.2013



N 23.04.2013




2 x 5000 BYR 24.04.2013



H 29.04.2013




P 29.04.2013



15000 BYR 11.05.2013



H 22.05.2013



15000 BYR 24.05.2013



M 30.05.2013






15000 BYR 11.06.2013



M 21.06.2013



15000 BYR 06.07.2013



N 09.07.2013



H 09.07.2013



M 09.07.2013



P 09.07.2013



M 10.07.2013



3 x 5000 BYR 10.07.2013



2 x P 14.08.2013




H 20.08.2013



H 04.09.2013



N 10.09.2013



N 10.09.2013



M 10.09.2013



M 10.09.2013



N 09.10.2013



15000 BYR 24.10.2013



P, 2 x M, 2 x N 30.10.2013



8 x N 01.11.2013




H, N 05.11.2013

## Belgique/Belgium



10 x 1 BELGIQUE 13.09.2013



2 x 3 EUROPE 13.09.2013



AR 13.09.2013



1 BELGIQUE 13.09.2013



1 BELGIQUE 28.10.2013



1 BELGIQUE 28.10.2013




1 BELGIQUE 28.10.2013





1 BELGIQUE 28.10.2013



1 EUROPE 28.10.2013



5 x 1 BELGIQUE 28.10.2013



1 MONDE 28.10.2013



1 BELGIQUE 28.10.2013



1 EUROPE PRIORITAIRE 28.10.2013



1 MONDE PRIORITAIRE 28.10.2013

## Bolivie/Bolivia



1.50 BOB 06.09.2013




50.00 BOB 19.09.2013




7.50 BOB 28.09.2013



0.50 BOB 08.10.2013



1.50 BOB 08.10.2013



2.00 BOB 08.10.2013



7.50 BOB 08.10.2013



10.50 BOB 14.10.2013



9.00 BOB 25.10.2013

## Brunei Darussalam/ Brunei Darussalam




23.00 BND 09.10.2013




3 x 1.00 BND 09.10.2013

## Burkina Faso/ Burkina Faso



5 XOF 19.09.2013



10 XOF 19.09.2013



20 XOF 19.09.2013



50 XOF 19.09.2013



200 XOF 01.10.2013



1000 XOF 01.10.2013



30 XOF 09.10.2013



40 XOF 09.10.2013



40 XOF 09.10.2013



200 XOF 09.10.2013



330 XOF 09.10.2013



690 XOF 09.10.2013



**Chine/China**

**– Hongkong/Hongkong**



1.70 HKD 15.10.2013



2.90 HKD 15.10.2013



3.70 HKD 15.10.2013



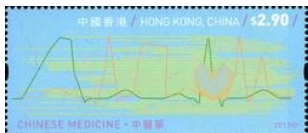
5.00 HKD 15.10.2013



1.70 HKD 19.11.2013




2.20 HKD 19.11.2013



2.90 HKD 19.11.2013



3.10 HKD 19.11.2013



3.70 HKD 19.11.2013



5.00 HKD 19.11.2013



1.70 HKD 05.12.2013



2.90 HKD 05.12.2013



3.70 HKD 05.12.2013



5.00 HKD 05.12.2013

**– Macao/Macao**



2.00 MOP, 13.09.2013  
2.50 MOP, 3.50 MOP,  
4.00 MOP,



2.00 MOP, 09.10.2013  
2.50 MOP, 3.50 MOP,  
4.00 MOP,



3.50 MOP 21.10.2013




5.00 MOP 21.10.2013



6 x 2.00 MOP 01.11.2013



6 x 2.00 MOP 08.11.2013



5000 COP 12.10.2011




600 COP 19.10.2011



6000 COP 26.11.2011




1900 COP 01.12.2011




500 COP 02.12.2011




1600 COP 02.12.2011



4000 COP 13.12.2011



2000 COP 23.03.2012



6400 COP 23.03.2012

**Colombie/Colombia**





2 x 600 COP 01.05.2012




4000 COP 24.05.2012



6000 COP 07.06.2012



4 x 3000 COP 27.06.2012




12 x 1200 COP 24.07.2012



4 x 4600 COP 16.08.2012



2100 COP 23.08.2012




2400 COP 28.08.2012



1500 COP 05.09.2012



3 x 1000 COP 20.09.2012



500 COP 29.09.2012



4500 COP 04.10.2012



2 x 4000 COP 09.10.2012



6000 COP 24.10.2012



1000 COP 15.11.2012



2500 COP 14.12.2012




1800 COP 18.12.2012



6 x 500 COP 19.12.2012



1800 COP 29.04.2013



12 x 2100 COP 16.07.2013




2200 COP 26.07.2013



4500 COP 28.07.2013



800 COP 01.08.2013



7000 COP 09.08.2013



2500 COP 03.09.2013

## Corée du Nord/ North Korea



50 KPW 30.05.2012



50 KPW 31.05.2012





70 KPW 31.05.2012



90 KPW 31.05.2012



50 KPW 30.06.2012



70 KPW 30.06.2012



90 KPW 30.06.2012



30 KPW 05.07.2012



3 x 10 KPW 15.07.2012



3 x 30 KPW 15.07.2012



2 x 30 KPW 20.07.2012



10 KPW 10.08.2012



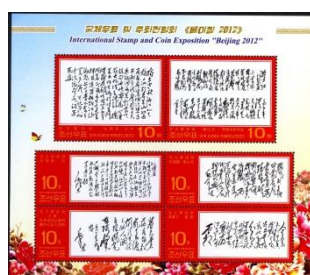
70 KPW 10.08.2012



10 KPW 20.09.2012



5 x 10 KPW 25.09.2012



6 x 10 KPW 25.09.2012



70 KPW 14.12.2012




90 KPW 14.12.2012




120 KPW 14.12.2012




10 KPW 15.12.2012



50 KPW 17.12.2012



50 KPW 17.12.2012



70 KPW 24.12.2012



30 KPW 27.12.2012



50 KPW 30.12.2012

**Côte d'Ivoire (Rép.)/  
Côte d'Ivoire (Rep.)**



100 XOF 01.08.2013



400 XOF 01.08.2013



825 XOF 01.08.2013



50 XOF 12.08.2013





250 XOF 12.08.2013



650 XOF 12.08.2013



700 XOF 12.08.2013

## Danemark/Denmark

### – Iles Féroé/ Faroe Islands



9.00 DKK 23.09.2013



19.00 DKK 23.09.2013



38.00 DKK 23.09.2013



7.00 DKK 23.09.2013



12.50 DKK 23.09.2013

## El Salvador/El Salvador



5.00 USD 18.09.2012



1.00 USD 28.09.2012



1.00 USD 28.09.2012



2 x 1.00 USD 30.10.2012



2 x 0.65 USD 14.05.2013



2 x 1.00 USD 14.05.2013




2 x 5.00 USD 14.05.2013




2 x 10.00 USD 14.05.2013

## Emirats Arabes Unis/ United Arab Emirates



1.00 AED 19.03.2012




15.00 AED 19.03.2012




1.00 AED, 5.00 AED 26.05.2012



15.00 AED 26.05.2012



1.00 AED 04.07.2012




1.50 AED 04.07.2012




3.00 AED 04.07.2012



4.00 AED 04.07.2012



15.00 AED 04.07.2012



1.00 AED 17.07.2012





5.00 AED 17.07.2012




15.00 AED 17.07.2012



2.25 AED 15.08.2012



1.00 AED 22.10.2012



2.00 AED 22.10.2012



3.00 AED 22.10.2012



4.00 AED 22.10.2012



15.00 AED 22.10.2012



25.00 AED 01.11.2012




1.00 AED, 1.50 AED, 01.11.2012  
3.00 AED, 4.00 AED,  
5.50 AED



1.00 AED 29.11.2012




4.00 AED 29.11.2012



4.00 AED 29.11.2012



4.00 AED 29.11.2012



4.00 AED 29.11.2012



4.00 AED 29.11.2012



4.00 AED 29.11.2012



4.00 AED 29.11.2012



1.00 AED, 1.50 AED 12.12.2012



6.00 AED 12.12.2012


## Équateur/Ecuador



8 X 0.25 USD 08.02.2013



3 X 0.50 USD 18.03.2013



1.00 USD 21.06.2013



2.00 USD 28.06.2013



1.00 USD 28.06.2013






5.00 USD 03.07.2013



3.00 USD 04.07.2013



25.00 USD 04.07.2013



3.00 USD 01.08.2013

## Espagne/Spain




0.90 EUR 04.07.2013



0.90 EUR 04.07.2013



0.90 EUR 04.07.2013




1.00 EUR 09.07.2013



0.52 EUR 11.07.2013



4 x 0.52 EUR 12.09.2013




4 x 0.37 EUR 18.09.2013



3.10 EUR 20.09.2013



1.00 EUR 25.09.2013



2.00 EUR 25.09.2013



3.10 EUR 25.09.2013



2.00 EUR 25.09.2013

## - Andorre/Andorra



2.72 EUR 16.09.2013



0.45 EUR 24.07.2013



1.10 EUR 03.08.2013



1.10 EUR 23.08.2013



1.10 EUR 06.09.2013



0.45 EUR 12.09.2013

## Éthiopie/Ethiopia



0.10 ETB 03.12.2013




0.40 ETB 03.12.2013



2.00 ETB 03.12.2013





2.00 ETB 03.12.2013



1.20 FJD 25.11.2013



0.71 GBP 24.09.2013



0.40 GBP 14.11.2013

## Fidji/Fiji



0.50 FJD 30.10.2013



3.00 FJD 25.11.2013



0.79 GBP 24.09.2013



0.53 GBP 14.11.2013



0.65 FJD 30.10.2013

## Grande-Bretagne/ Great Britain

### – Guernesey/Guernsey



1.20 FJD 30.10.2013




3.00 GBP 24.09.2013



0.40 GBP 13.11.2013



0.55 GBP 14.11.2013



10.00 FJD 30.10.2013



0.40 GBP 24.09.2013



0.53 GBP 13.11.2013



0.63 GBP 14.11.2013



0.55 GBP 13.11.2013



0.71 GBP 14.11.2013



0.63 GBP 13.11.2013



0.79 GBP 14.11.2013



0.40 FJD 25.11.2013



0.53 GBP 24.09.2013



0.71 GBP 13.11.2013

## – Aurigny/Alderney



0.65 FJD 25.11.2013



0.55 GBP 24.09.2013



0.79 GBP 13.11.2013



0.35 GBP 13.11.2013



0.53 GBP 24.09.2013



0.35 GBP 14.11.2013



0.40 GBP 13.11.2013



0.53 GBP 13.11.2013





0.55 GBP 13.11.2013



0.63 GBP 13.11.2013




0.71 GBP 13.11.2013



0.79 GBP 13.11.2013

– Jersey/Jersey




0.45 GBP 15.10.2013




0.55 GBP 15.10.2013



0.60 GBP 15.10.2013



0.68 GBP 15.10.2013




0.80 GBP 15.10.2013




0.88 GBP 15.10.2013




0.45 GBP, 0.55 GBP, 15.10.2013  
0.60 GBP, 0.68 GBP,  
0.80 GBP, 0.88 GBP



4.00 GBP 14.11.2013



4.00 GBP 14.11.2013



1.00 GBP 14.11.2013



0.40 GBP 27.11.2013



0.45 GBP 27.11.2013



0.50 GBP 27.11.2013



0.55 GBP 27.11.2013



0.60 GBP 27.11.2013



0.68 GBP 27.11.2013



0.88 GBP 27.11.2013



0.95 GBP 27.11.2013

– Territoires d'outre-mer/Overseas Territories

– – Tristan da Cunha/  
Tristan da Cunha



0.25 GBP 11.11.2013



0.35 GBP 11.11.2013



0.95 GBP 11.11.2013



1.10 GBP 11.11.2013



2.00 GBP 11.11.2013





0.35 GBP, 1.10 GBP 18.11.2013



0.35 GBP, 1.10 GBP 18.11.2013



0.25 GBP 09.12.2013



0.35 GBP 09.12.2013



0.95 GBP 09.12.2013



1.10 GBP 09.12.2013



2.00 GBP 09.12.2013

## Ghana/Ghana



3 x 2.75 GHS 01.09.2013



7.00 GHS 01.09.2013



9 x 2.00 GHS 10.09.2013



4 x 2.25 GHS 10.09.2013



7.00 GHS 10.09.2013



7.00 GHS 10.09.2013



7.00 GHS 10.09.2013



5 x 2.00 GHS 10.09.2013



1.20 GHS 09.10.2013




1.30 GHS 09.10.2013



5 x 1.00 GHS 09.10.2013




5 x 1.00 GHS 09.10.2013




4 x 1.00 GHS 09.10.2013



3 x 1.00 GHS, 1.20 GHS 09.10.2013



1.00 GHS 09.10.2013




4 x 1.00 GHS 09.10.2013




4 x 1.00 GHS 09.10.2013

## Guatemala/Guatemala



0.50 GTQ 27.09.2013



1.00 GTQ 11.10.2013



5.00 GTQ 11.10.2013





8.00 GTQ 11.10.2013



10.00 GTQ 11.10.2013

# Guinée équatoriale/ Equatorial Guinea



550 XAF, 600 XAF, 650 XAF, 700 XAF 09.2013



550 XAF, 600 XAF, 650 XAF, 700 XAF 11.2013

# Japon/Japan



5 x 80 JPY 13.04.2012



10 x 80 JPY 20.04.2012




10 x 80 JPY 23.04.2012



10 x 80 JPY 24.04.2012



10 x 80 JPY 15.05.2012



10 x 50 JPY 25.05.2012



10 x 80 JPY 31.05.2012



10 x 80 JPY 01.06.2012







10 x 80 JPY 07.06.2012



10 x 50 JPY 15.06.2012



10 x 80 JPY 20.06.2012



10 x 80 JPY 29.06.2012



350 JPY 02.07.2012



500 JPY 02.07.2012



10 x 50 JPY 07.06.2012



10 x 80 JPY 19.06.2012



10 x 80 JPY 22.06.2012




10 x 50 JPY 22.06.2012



10 x 80 JPY 03.07.2012





10 x 80 JPY 06.07.2012




5 x 80 JPY 13.07.2012



10 x 80 JPY 20.07.2012




10 x 50 JPY 23.07.2012



10 x 80 JPY 23.07.2012



10 x 80 JPY 01.08.2012



5 x 80 JPY 15.08.2012




10 x 80 JPY 23.08.2012



10 x 80 JPY 04.09.2012





10 x 80 JPY 11.09.2012



10 x 50 JPY 28.09.2012



10 x 80 JPY 02.10.2012



10 x 90 JPY 09.10.2012



10 x 110 JPY 09.10.2012



10 x 130 JPY 09.10.2012



10 x 80 JPY 12.10.2012



5 x 80 JPY 15.10.2012



10 x 80 JPY 23.10.2012



10 x 80 JPY 25.10.2012



5 x 50 JPY 09.11.2012



10 x 80 JPY 21.09.2012





5 x 80 JPY 09.11.2012




5 x 90 JPY 09.11.2012



5 x 80 JPY 15.11.2012



10 x 50 JPY 20.11.2012



10 x 80 JPY 20.11.2012



10 x 80 JPY 21.11.2012



10 x 50 JPY 03.12.2012



10 x 80 JPY 03.12.2012



5 x 80 JPY 15.01.2013





10 x 80 JPY 23.01.2013



5 x 80 JPY 01.02.2013



5 x 50 JPY 08.02.2013




5 x 80 JPY 08.02.2013



10 x 80 JPY 22.02.2013



10 x 50 JPY 01.03.2013



10 x 80 JPY 01.03.2013



10 x 80 JPY 14.03.2013



10 x 50 JPY 22.03.2013

## Jordanie/Jordan



30 JOD 18.09.2013






40 JOD 18.09.2013



50 JOD 18.09.2013



4 x 20 JOD 18.10.2013



4 x 20 JOD 18.10.2013



40 JOD 23.10.2013



50 JOD 23.10.2013



10 JOD 23.10.2013



20 JOD 23.10.2013



30 JOD 23.10.2013




40 JOD 23.10.2013




50 JOD 23.10.2013

### Libéria/Liberia




4 x 90 LRD 08.01.2013




250 LRD 08.01.2013




280 LRD 08.01.2013



2 x 140 LRD 08.01.2013




4 x 85 LRD 20.03.2013



4 x 85 LRD 20.03.2013



280 LRD 20.03.2013



5 x 75 LRD 04.04.2013



3 x 100 LRD 04.04.2013



3 x 100 LRD 04.04.2013



280 LRD 04.04.2013



**Liechtenstein/  
Liechtenstein**



0.85 CHF 11.11.2013



1.00 CHF 11.11.2013



1.40 CHF 11.11.2013




1.90 CHF 11.11.2013



2.60 CHF 11.11.2013



1.00 CHF, 1.40 CHF, 11.11.2013  
3.60 CHF



4 x 1.90 CHF 11.11.2013


**Lituanie/Lithuania**




1.35 LTL 13.07.2013



2.90 LTL 20.07.2013



2.45 LTL 27.07.2013



2.45 LTL 27.07.2013



1.35 LTL 24.08.2013



2.15 LTL 07.09.2013



2.90 LTL 07.09.2013

**Luxembourg/  
Luxembourg**



0.60 EUR 24.09.2013



4 x 50g 24.09.2013



0.20 EUR 24.09.2013



0.30 EUR 24.09.2013



0.60 EUR 24.09.2013



E 50g 24.09.2013



0.60 EUR, 0.85 EUR 24.09.2013

**L'ex-République  
yougoslave de  
Macédoine/  
The Former Yugoslav  
Republic of Macedonia**



50 MKD 28.02.2011



100 MKD 08.03.2011



50 MKD 11.04.2011





100 MKD 12.04.2011



60 MKD 13.04.2011



20 MKD 15.04.2011



70 MKD 15.04.2011



60 MKD 20.04.2011



40 MKD 04.05.2011



40 MKD 04.05.2011



50 MKD 05.05.2011



100 MKD 05.05.2011



100 MKD 05.05.2011



60 MKD 10.06.2011



40 MKD 15.06.2011



100 MKD 01.07.2011



50 MKD 30.08.2011




70 MKD 31.08.2011



20 MKD 05.09.2011



20 MKD 14.09.2011



50 MKD 21.09.2011




50 MKD 11.10.2011



20 MKD 19.10.2011



40 MKD 26.10.2011



12 MKD, 24 MKD, 48 MKD, 60 MKD 13.12.2011



12 MKD 19.12.2011



24 MKD 19.12.2011



48 MKD 19.12.2011



60 MKD 19.12.2011



18 MKD 19.12.2011




20 MKD 19.12.2011



20 MKD 20.02.2012



100 MKD 03.04.2012



40 MKD 04.04.2012



40 MKD 04.04.2012



60 MKD 04.04.2012





100 MKD 05.04.2012



20 MKD 09.04.2012



40 MKD 09.04.2012



20 MKD 13.04.2012



100 MKD 13.04.2012



100 MKD 13.04.2012



100 MKD 17.04.2012



50 MKD 26.04.2012



40 MKD 12.06.2012



50 MKD 24.07.2012



100 MKD 24.07.2012



50 MKD 10.08.2012



10 MKD 18.09.2012



20 MKD 18.09.2012



50 MKD 18.09.2012



100 MKD 18.09.2012



40 MKD 19.09.2012



50 MKD 16.10.2012



60 MKD 16.10.2012



20 MKD 03.12.2012



50 MKD 11.12.2012

### Maroc/Morocco



8.40 MAD 27.09.2012



8.40 MAD 01.10.2013




8.40 MAD 01.10.2013



8.40 MAD 06.10.2013



8.40 MAD 08.10.2013



3.50 MAD 18.10.2013




3.50 MAD 29.10.2013

### Monaco/Monaco



1.00 EUR 09.10.2013





1.85 EUR 09.10.2013



2.78 EUR 09.10.2013



0.63 EUR 30.10.2013




0.95 EUR 05.12.2013



2 x 0.95 EUR 05.12.2013



4 x 1.00 EUR 05.12.2013



0.83 EUR 06.01.2014

## Mongolie/Mongolia



200 MNT 04.06.2013



400 MNT 04.06.2013



800 MNT 04.06.2013



1000 MNT 04.06.2013



2 x 200 MNT, 04.06.2013  
2 x 400 MNT, 2 x 800 MNT,  
2 x 1000 MNT



100 MNT, 200 MNT, 19.06.2013  
300 MNT, 400 MNT,  
800 MNT, 1000 MNT




1000 MNT 21.07.2013



1000 MNT 21.07.2013



1000 MNT 21.07.2013



1000 MNT 21.07.2013



1500 MNT 02.08.2013

## Norvège/Norway



17.00 NOK 09.09.2013



30.00 NOK 09.09.2013



2 x A INNLAND 09.09.2013



4 x A INNLAND 09.09.2013



10.00 NOK 11.11.2013



20.00 NOK 11.11.2013



2 x A INNLAND 11.11.2013

## Nouvelle-Zélande/ New Zealand



0.70 + 0.10 NZD 04.09.2013



0.70 + 0.10 NZD 04.09.2013



1.40 + 0.10 NZD 04.09.2013





2 x 0.70 + 0.10 NZD, 04.09.2013  
1.40 + 0.10 NZD



0.70 NZD 04.09.2013



1.40 NZD 04.09.2013



1.90 NZD 04.09.2013



2.40 NZD 04.09.2013




2.90 NZD 04.09.2013



0.70 NZD, 1.40 NZD, 04.09.2013  
1.90 NZD, 2.40 NZD,  
2.90 NZD



0.70 NZD, 1.90 NZD, 11.09.2013  
2.40 NZD, 2.90 NZD



0.70 NZD 11.09.2013



1.40 NZD 11.09.2013



1.90 NZD 11.09.2013



2.40 NZD 11.09.2013



2.90 NZD 11.09.2013



0.70 NZD, 1.90 NZD, 11.09.2013  
2.40 NZD



0.70 NZD 01.11.2013



1.40 NZD 01.11.2013




1.90 NZD 01.11.2013



2.10 NZD 01.11.2013



2.40 NZD 01.11.2013



2.90 NZD 01.11.2013




0.70 NZD 01.11.2013



0.70 NZD 01.11.2013




1.40 NZD 01.11.2013




1.90 NZD 01.11.2013



2.10 NZD 01.11.2013



2.40 NZD 01.11.2013



2.90 NZD 01.11.2013


### Dépendance de Ross/ Ross Islands



0.70 NZD 20.11.2013



1.40 NZD 20.11.2013



1.90 NZD 20.11.2013



2.40 NZD 20.11.2013



2.90 NZD 20.11.2013





0.70 NZD, 1.40 NZD, 20.11.2013  
1.90 NZD, 2.40 NZD,  
2.90 NZD



2.50 EUR 12.01.2012




0.80 EUR 23.02.2012




0.68 EUR 20.03.2012

## Ouganda/Uganda




700 UGX 23.11.2013



1900 UGX 23.11.2013




2700 UGX 23.11.2013




3400 UGX 23.11.2013




0.32 EUR 13.02.2012



0.68 EUR 13.02.2012




0.80 EUR 13.02.2012




0.47 EUR 23.02.2012



1.00 EUR 23.02.2012



1.50 EUR 23.02.2012



1.50 EUR 23.02.2012



0.80 EUR 20.03.2012




1.00 EUR 20.03.2012



0.32 EUR 10.04.2012



0.47 EUR 10.04.2012



0.68 EUR 10.04.2012



0.80 EUR 10.04.2012

## Portugal/Portugal



0.32 EUR 12.01.2012



0.68 EUR 12.01.2012



0.68 EUR 23.02.2012



0.32 EUR 20.03.2012



0.47 EUR 20.03.2012



3.00 EUR 10.04.2012





0.68 EUR 17.04.2012



3.00 EUR 17.04.2012



0.68 EUR 09.05.2012



2 x 0.68 EUR 09.05.2012



N 20g 18.05.2012



N 20g 18.05.2012



N 20g 18.05.2012



N 20g 18.05.2012



N 20g 18.05.2012



N 20g 18.05.2012



N 20g 18.05.2012



N 20g 18.05.2012



N 20g 18.05.2012




N 20g 18.05.2012



N 20g 30.05.2012



N 20g 30.05.2012




0.68 EUR 04.06.2012



2.50 EUR 04.06.2012



N 20g 19.06.2012



I 20g 19.06.2012




N 20g 19.06.2012



I 20g 19.06.2012



2.00 EUR 27.06.2012



3.00 EUR 27.06.2012



1.50 EUR 04.07.2012



0.05 EUR 20.07.2012



0.32 EUR 20.07.2012



0.47 EUR 20.07.2012



0.68 EUR 20.07.2012



0.80 EUR 20.07.2012



0.32 EUR 30.07.2012






0.57 EUR 30.07.2012




0.68 EUR 30.07.2012




0.80 EUR 30.07.2012




3.00 EUR 30.07.2012




0.32 EUR 03.08.2012



0.80 EUR 03.08.2012



1.75 EUR 03.08.2012



1.75 EUR 03.08.2012



0.80 EUR 07.09.2012



0.80 EUR 07.09.2012



0.32 EUR 25.09.2012



0.32 EUR 25.09.2012



0.47 EUR 25.09.2012



0.47 EUR 25.09.2012



0.57 EUR 25.09.2012



0.68 EUR 25.09.2012




0.68 EUR 25.09.2012



0.80 EUR 25.09.2012



3 x 0.80 EUR 25.09.2012



0.32 EUR 03.10.2012



0.32 EUR 03.10.2012



0.68 EUR 03.10.2012



0.68 EUR 03.10.2012



0.80 EUR 03.10.2012





0.80 EUR 03.10.2012



0.32 EUR 09.10.2012



0.68 EUR 09.10.2012




0.80 EUR 09.10.2012




0.32 EUR 11.10.2012




0.47 EUR 11.10.2012



0.57 EUR 11.10.2012



0.68 EUR 11.10.2012




0.80 EUR 11.10.2012




1.00 EUR 11.10.2012




1.00 EUR 11.10.2012



1.00 EUR 11.10.2012



0.32 EUR 16.10.2012




0.47 EUR 16.10.2012



0.68 EUR 16.10.2012



0.80 EUR 16.10.2012



2 x 0.32 EUR, 16.10.2012  
2 x 0.47 EUR, 2 x 0.68 EUR,  
2 x 0.80 EUR



3.00 EUR 19.10.2012



N 20g 20.07.2012



CORREIO AZUL 20.07.2012



E 20g 20.07.2012


## - Açores/Azores



0.68 EUR 09.05.2012




2 x 0.68 EUR 09.05.2012




0.32 EUR 05.06.2012







0.68 EUR 05.06.2012




0.80 EUR 05.06.2012



2.00 EUR 05.06.2012



1.75 EUR 05.06.2012



2.30 EUR 05.06.2012

– Madère/Madeira



0.68 EUR 09.05.2012



2 x 0.68 EUR 09.05.2012



0.32 EUR 21.09.2012



0.68 EUR 21.09.2012



0.80 EUR 21.09.2012



2.00 EUR 21.09.2012



1.75 EUR 21.09.2012



2.30 EUR 21.09.2012

Roumanie/Romania



1.00 RON 05.04.2013



8.10 RON 06.04.2013



8.10 RON 06.04.2013



3.10 RON 17.04.2013




3.60 RON 17.04.2013



4.50 RON 17.04.2013



4.70 RON 17.04.2013



3.10 RON, 3.60 RON, 4.50 RON, 4.70 RON



5.00 RON 17.04.2013



1.00 RON 26.04.2013



3.30 RON 26.04.2013



9.10 RON 26.04.2013



2.10 RON 30.04.2013



14.50 RON 30.04.2013



2 x 2.10 RON, 2 x 14.50 RON 30.04.2013



4.70 RON 21.05.2013





9.10 RON 21.05.2013



4.30 RON 30.05.2013



14.50 RON 30.05.2013



1.00 RON 07.06.2013



1.40 RON 07.06.2013



6.00 RON 07.06.2013



8.10 RON 07.06.2013



0.50 RON 21.06.2013



1.20 RON 21.06.2013



1.40 RON 21.06.2013




3.00 RON 21.06.2013



3.10 RON 21.06.2013




4.70 RON 21.06.2013



2.00 RON 28.06.2013



3.30 RON 28.06.2013




4.50 RON 28.06.2013



9.10 RON 28.06.2013

**Russie (Fédération de)  
Russia (Federation of)**



15.00 RUB 17.06.2013



15.00 RUB 17.06.2013



15.00 RUB 17.06.2013



10.00 RUB 18.06.2013



14.25 RUB 18.06.2013



15.00 RUB 29.06.2013



15.00 RUB 05.07.2013



15.00 RUB 05.07.2013




15.00 RUB 05.07.2013



15.00 RUB 05.07.2013



14.50 RUB 05.07.2013



30.00 RUB 26.07.2013



50.00 RUB 01.08.2013





14.25 RUB 05.08.2013



14.25 RUB 09.08.2013



10.00 RUB, 13.08.2013  
13.00 RUB, 15.00 RUB,  
17.00 RUB, 20.00 RUB



15.00 RUB 15.08.2013



14.25 RUB 21.08.2013



2 x 15.00 RUB 02.09.2013



3 x 15.00 RUB 04.09.2013



15.00 RUB 09.09.2013

## Suisse/Switzerland



1.00 CHF 31.05.2013



3 x 1.00 CHF 05.09.2013



0.85 CHF 05.09.2013



1.00 CHF 05.09.2013



1.40 CHF 05.09.2013



1.90 CHF 05.09.2013



1.00 CHF 05.09.2013



1.00 CHF 05.09.2013



1.00 CHF 05.09.2013



6.00 CHF 05.09.2013



1.00 CHF 05.09.2013



0.85 CHF 14.11.2013



1.00 CHF 14.11.2013



1.40 CHF 14.11.2013



1.90 CHF 14.11.2013



1.00 CHF 14.11.2013



0.85 + 0.40 CHF 14.11.2013



1.00 + 0.50 CHF 14.11.2013



1.00 + 0.50 CHF 14.11.2013



2.00 CHF 14.11.2013



0.85 CHF 14.11.2013

## Tchèque (Rép.)/Czech Rep.



13 CZK 31.07.2013



8 x A 04.09.2013



10 CZK 04.09.2013



20 CZK 04.09.2013



10 CZK, 14 CZK, 18 CZK, 20 CZK 04.09.2013





8 x E 04.09.2013



8 x E 04.09.2013



13 CZK 18.09.2013



13 CZK 18.09.2013



17 CZK 18.09.2013

## Thaïlande/Thailand



5.00 THB 13.07.2013



5.00 THB 13.07.2013



5.00 THB 29.07.2013



5.00 THB 29.07.2013



5.00 THB 29.07.2013



5.00 THB 29.07.2013



4 x 5.00 THB 29.07.2013



8 x 5.00 THB 02.08.2013



2 x 5.00 THB 02.08.2013



2 x 5.00 THB 02.08.2013




2 x 5.00 THB 02.08.2013



2 x 5.00 THB 02.08.2013



9.00 THB 04.08.2013



5.00 THB 04.08.2013



5.00 THB 04.08.2013



5.00 THB 04.08.2013



5.00 THB 04.08.2013



5.00 THB 04.08.2013



3.00 THB 09.08.2013



3.00 THB 09.08.2013



3.00 THB 09.08.2013

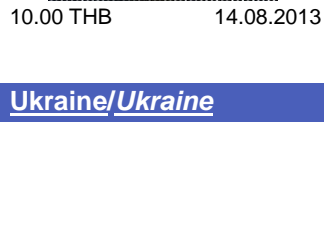



3.00 THB 09.08.2013




3.00 THB 09.08.2013





**Ukraine/Ukraine**



**Uruguay/Uruguay**







45 UYU 02.08.2013



15 UYU 22.08.2013



4 x 15 UYU 30.08.2013



45 UYU 12.09.2013



15 UYU 16.09.2013



45 UYU 21.09.2013



15 UYU 26.09.2013



3 x 45 UYU 26.09.2013



15 UYU 27.09.2013




4 x 15 UYU 02.10.2013




4 x 15 UYU 02.10.2013


## Zimbabwe/Zimbabwe




0.30 ZWD 30.07.2013



0.75 ZWD 30.07.2013



0.85 ZWD 30.07.2013



1.00 ZWD 30.07.2013